

INSTRUCCIONES DE MATRICULACIÓN EN EL CURSO TRADILEX



1. ¿Cómo creo mi código de estudiante?

Escribe las iniciales de la universidad a la que pertenece tu centro de lenguas modernas (UNIZAR, UNED, UDL, UCO, UAL, UDC, UCJC, UEM, NEBRIJA), seguidas de las iniciales de tu nombre y de tus apellidos.

El código por lo tanto se escribirá de la siguiente forma:

UNIV: Escribo el código de la universidad a la que mi centro de lenguas modernas está adscrito tal y como figura en la tabla.

N: Escribo la inicial de mi nombre. Si tuviese un nombre compuesto, escribo mis dos iniciales.

A₁: Escribo la inicial de mi primer apellido.

A₂: Escribo la inicial de mi segundo apellido. Si no tuviese un segundo apellido, no escribo nada y código tendría la forma UNIVA₁.


UNIVNA₁A₂

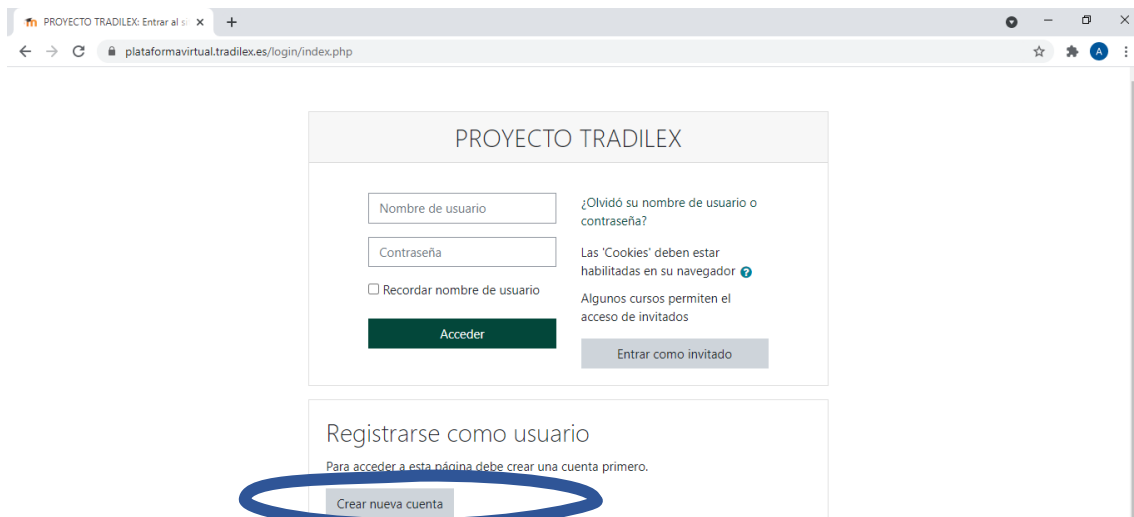
EJEMPLO 1: NOA TALAVÁN ZANON (UNIVERSIDAD NACIONAL DE EDUCACIÓN A DISTANCIA): UNEDNTZ

EJEMPLO 2: ANTONIO TINEDO RODRÍGUEZ (UNIVERSIDAD DE CÓRDOBA): UCOATR

2. ¿Cómo creo una cuenta en TRADILEX?

Paso 1: Entra en www.tradilex.es y haz clic en “acceder”:





Paso 2: Debes hacer clic en “crear nueva cuenta” para ir al panel de creación de un nuevo usuario. Este paso solo se debe realizar la primera vez que se accede a la plataforma.

Paso 3: Debes cumplimentar el formulario siguiendo las indicaciones que se muestran a continuación:

PROYECTO TRADILEX

Nueva cuenta

Colapsar todo

Crear un nuevo usuario y contraseña para acceder al sistema


Nombre de usuario 

Código de alumno en minúsculas. Ejemplo: unedatr

La contraseña debería tener al menos 8 caracter(es), al menos 1 dígito(s), al menos 1 minúscula(s), al menos 1 mayúscula(s), al menos 1 caracter(es) no alfanuméricos como *,-, o #

Contraseña 

Por favor, escriba algunos datos sobre usted

Dirección de correo 

Correo (de nuevo) 

Nombre 

Código de alumno en MAYÚSCULAS. Ejemplo: UNEDATR

Apellido(s) 

Código de alumno en MAYÚSCULAS. Ejemplo: UNEDATR

Ciudad 

Nombre y Apellidos (se mostrarán así en tu certificado)

País

Crear cuenta

Cancelar

Paso 4. Una vez que se haya cumplimentando el formulario, se debe hacer clic en “crear cuenta” y automáticamente se recibirá un correo-e de confirmación. Es necesario hacer clic en el ‘enlace’ que aparece en el correo para confirmar la cuenta. Por favor, revisa la carpeta de SPAM si no ves el correo en la bandeja de entrada

3. ¿Cómo me matriculo en mi curso?

En el email que recibiste de su profesor/a informándote del curso y adjuntando este documento, se te ha proporcionado una clave/contraseña que te permitirá matricularte en el curso virtual de tu institución. La primera vez que accedas debes hacer clic en “Inicio del sitio”. Esto te llevará a una página donde aparecen diversos cursos; busca el que te indicó tu profesor, haz clic sobre él e incluye en “clave de matriculación” la contraseña/código que te dio tu profesor. Finalmente, haz clic en “matricularme”. A partir de ese momento, ya tendrás acceso a tu curso TRADILEX.

Esta misma información se puede ver en este TUTORIAL EN YOUTUBE:

<https://youtu.be/rlbtNU7R7eg>